

**„Šermukšnėlių“ grupės nuotolinio ugdymo(si) veiklos planas
2020-04-20 iki 2020-04-24**

SVEIKATOS KOMPETENCIJA: fizinis aktyvumas

Spontaniškai judame, atliekame patinkančius pratimus.

RYTO DAINELĖ – MANKŠTELĖ

Nuoroda: <https://www.youtube.com/watch?v=dkoiaHoyJpE>

Nuoroda: https://www.youtube.com/watch?list=PLzkyFTVU_5WL0ILQ7FFCaqTjzpn_U7yLf&v=5J1Lixls7lw&feature=emb_logo

MENINĖ KOMPETENCIJA

Muzika

Aktyvus muzikos klausymas – „Pagaliukų šokis“.

<https://www.youtube.com/watch?v=BRyEBqrZOpu>

- Klausydami muzikos bei stebėdami vaizdo įrašą pamėginkite linksmi, ritmiškai pagroti pagaliukais ir smagiai pašokti.
- Šokdamas vaikas koordinuos judesius, jungs vieną judesį su kitu, orientuosis erdvėje. Šokiui vaikas panaudos garso išgavimo būdus: muš, brauks, „gros“ lazdelėmis.

Dailė ir kitos vaizduojamojo meno rūšys

Akcija „Dovana medicinos darbuotojams – baltos gėlės lange“

Kuriame įsivaizduodami, fantazuodami pasirinkta ar pedagogo pasiūlyta technika.

GĖLIŲ PIEŠIMAS

Gėlių piešimo pavyzdžiai

Nuoroda: <https://www.facebook.com/PQPaperCrafts/videos/235405130923618/UzpfSTeWMDAwMjMwMTMzMzYwMDoyODg1MjYyMTk0ODkzNzk3/>

POPIERINIS LANKSTNYS „TULPĖ“


JUMS REIKĖS

- SPALVOTO POPIERIAUS
- KLIJŲ
- ŽIRKLIŲ

Nuoroda:

<https://www.pinterest.com/pin/433471532878191371/>

- Veikla vyks microsof TEAMS platformoje gyvai (04 mėn.20d.14:00 val.)



SOCIALINĖ KOMPETENCIJA: santykiai su bendraamžiais IR KOMUNIKAVIMO KOMPETENCIJA: kalbos suvokimas ir kalbėjimas

Dalinamės patirtimi ir mintimis apie bendravimo taisykles, bandome spręsti problemas.
Išreiškiame patirtį, išgyvenimus žodžiais, ženklais, piešiniais.



APTARKIME
paveikslėliuose pavaizduotas
situacijas

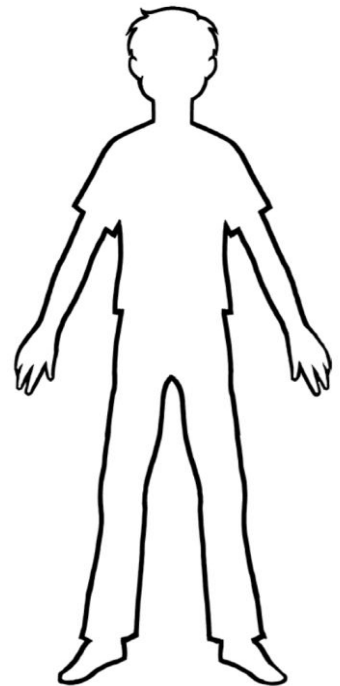
- Dėl ko kyla ginčai tarp vaikų“?
- Kaip šie vaikai turėtų pasielgti, kad ginčai liautųsi?

NUPIEŠKITE

savo geriausią draugą ar draugę ir papasakokite

- Kodėl šį draugą ar draugę vadinote geriausiu(ia) ?
- Kas draugą ar draugę nudžiugintų?
- Kas draugą ar draugę nuliūdintų?
- Kokių susitarimų ar elgesio taisyklių laikotės bendraudami?
- Kodėl bendraujant reikia susitarimų ar taisyklių?

1 užduotėlė „Mano geriausias draugas“
Jums reikės – spalvotų pieštukų.



9

Pasaka apie du draugus „Meškiuką ir ežiuką“

Nuoroda: <https://www.youtube.com/watch?v=WHI73Bmozk8>

KOMUNIKAVIMO KOMPETENCIJA:
kalbos suvokimas ir kalbėjimas, skaitymo ir rašymo pradmenys

Bandome perskaityti. Improvizuojama, žaidžiama perkeltinėmis žodžių ir posakių prasmėmis.

BANDYKITE PERSKAITYTI.

Paklauskime palyginimų, pasvarstykime apie ką čia kalbama?
Kada kalboje naudojami palyginimai?
Kokių palyginimų žinote jūs?

UŽ – SIS – PY - RĖS

KAIP O - ŽYS



TIK - RA LA - PĖ

BĖ – GA KAIP KIŠ - KIS



TIK - RA ŠAR - KA

TARŠ - KIA KAIP ŠAR - KA

KOMUNIKAVIMO KOMPETENCIJA: skaitymo ir rašymo pradmenys

Bandome skaityti, sieti garsus ir raides. Atpažinti ir išgirsti garsą Ū tariamuose žodžiuose. Pastebi garsų panašumus ir skirtumus.

Kokia Ū raidės išvaizda?


Suskaičiuokime paveikslėlyje esančias Ū raides.

Sugalvokime žodžių prasidedančių garsu Ū.

Raidžių ir garso Ū – U panašumas ir skirtumas.

Pabandykime perskaityti tekstą.

Pagalvokime: ar yra kačiukų ant šakų? Kodėl jie taip vadinami?



JORŪNAS: KUR GALIMA PAMATYTI KAČIUKŲ?

ŪLA: KIEME, UŽ KRŪMO...

JOKŪBAS: ANT ŠAKŲ...

RŪTA PAPŪTĖ LŪPAS: NETIKIU!

- KĄ GALĖTUMĖTE PASAKYTI RŪTAI?

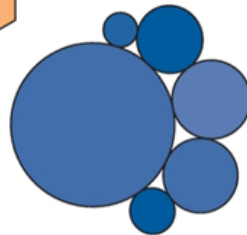
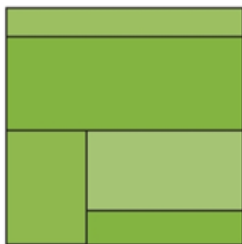
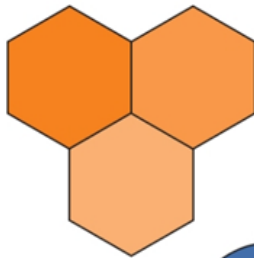
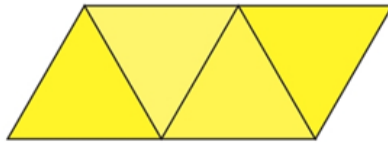

PAŽINIMO KOMPETENCIJA: informacijos apdorojimas

Prisimename žinomas geometrines figūras, susipažįstame su šešiakampiu. Skaičiuojame ir lyginame geometrines figūras.



SUSIPAŽINKIME SU GEOMETRINE FIGŪRA – ŠEŠIAKAMPIU

- Suskaičiuokite, kiek šešiakampis turi kampų.
- Jis turi 6 kampus, todėl vadinamas ŠEŠIAKAMPIU.
- Pabandykite nupiešti šešiakampį.



PASAKYKITE

- Kokias geometrines figūras matote?
- Suskaičiuokite ir pasakykite kiek ir kokių figūrų pavaizduota?
- Kokių figūrų yra po tiek pat?

Priemonės geometrinėms figūroms pažinti ir pakartoti:

Nuoroda: <https://www.liveworksheets.com/oy87578bs>

Nuoroda: <https://www.youtube.com/watch?v=8qWkCsyZmE&t=50s>

- Veikla vyks microsof TEAMS platformoje gyvai (04 mėn.23d.14:00 val.)

PAŽINIMO KOMPETENCIJA: informacijos apdorojimas

Skaičiuojame ir atliekame sudėties veiksmus iki 15

□ + □ + □ = 10

SUDĖKIME

- visas snieguoles,
- visas žibutes,
- visus šalpusnius.
- kurias skirtingas gėles reikia sudėti, kad būtų 10?

10 + 1 = 11

10 + 2 = 12

10
11
12
13
14
15

IŠMOKIME

- greitai suskaičiuoti nuo 10 iki 15
- ir atgal nuo 15 iki 10

PAŽINIMO KOMPETENCIJA: informacijos apdorojimas

Skaičiuojame, atliekame sudėties veiksmus iki 15

SKAIČIUOJAME IR ĮRAŠOME Į SKRITULIUKUS TINKAMUS SKAIČIUS

